

Firmy: Obec Jaslovské Bohunice

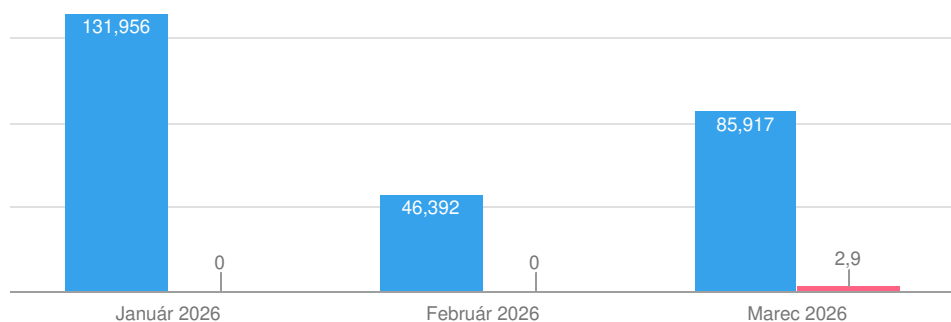
Prevádzky: Obec Jaslovské Bohunice

Odpady: -všetky-

Držitelia odpadov: -všetci-

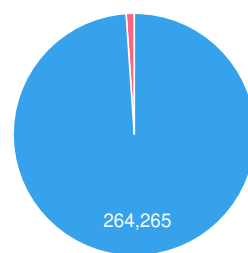
## Celkový vývoj vzniknutých odpadov

Ostatné [t]    Nebezpečné [t]



## Skladba vzniknutých odpadov

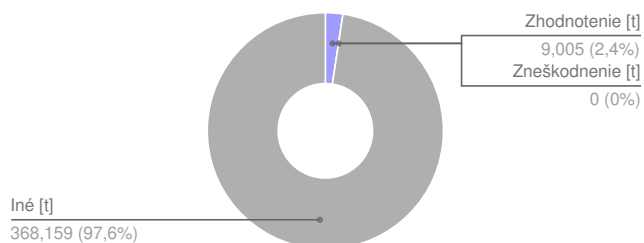
Pomer nebezpečných a ostatných odpadov za dané obdobie



## Dodávatelia

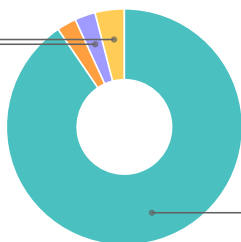
Žiadne údaje

## Pomer zhodnotenia a zneškodnenia odpadov



## Odberatelia

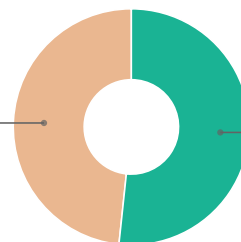
ARGUSS, s.r.o.  
5,499 (4%)  
EKOHEAT s. r. o.  
3,855 (2,8%)



FCC Trnava, s.r.o.  
123,565 (90,5%)

## Skladba nakladania s odpadmi

Nevytriedené  
komunálne odpady [t]  
128,187 (48,3%)



Vytriedené komunálne  
odpady [t]  
137,118 (51,7%)



## Firmy

Názov	Množstvo odpadov [t]				Nakladanie s odpadmi [t]			Priemerná hmot. na odvoz [t]
	ZPR	Vznik	Nakl.	ZO	R	D	iné	
Obec Jaslovské Bohunice	219,998	397,782	376,968	240,812	28,84% (108,735)	5,43% (20,48)	65,72% (247,753)	2,655
Spolu	219,998	397,782	376,968	240,812	28,84% (108,735)	5,43% (20,48)	65,72% (247,753)	2,655




















## Prevádzky


















Názov	Množstvo odpadov [t]				Nakladanie s odpadmi [t]			Priemerná hmot. na odvoz [t]
	ZPR	Vznik	Nakl.	ZO	R	D	iné	
Obec Jaslovské Bohunice	109,999	267,165	256,758	120,406	3,51% (9,005)	0% (0)	96,49% (247,753)	2,293
Spolu	109,999	267,165	256,758	120,406	3,51% (9,005)	0% (0)	96,49% (247,753)	2,293










## Odpady

Názov	Prevádzka	Množstvo odpadov [t]			Nakladanie s odpadmi [t]				Priemerná hmot. na odvoz [t]
		ZPR	Vznik	Nakl.	ZO	R	D	iné	
Betón - 17 01 01	Obec Jaslovské Bohunice	0	0	0	0	0% (0)	0% (0)	0% (0)	0
LP - 17 01 07	Obec Jaslovské Bohunice	0	0	0	0	0% (0)	0% (0)	0% (0)	0
DREVO - 17 02 01	Obec Jaslovské Bohunice	0	0	0	0	0% (0)	0% (0)	0% (0)	0
Staveb.plast - 17 02 03	Obec Jaslovské Bohunice	0	0	0	0	0% (0)	0% (0)	0% (0)	0
ŽELEZO - 17 04 05	Obec Jaslovské Bohunice	0	0	0	0	0% (0)	0% (0)	0% (0)	0
O.STAVBY-INÉ - 17 05 04	Obec Jaslovské Bohunice	0	0	0	0	0% (0)	0% (0)	0% (0)	0

Názov	Prevádzka	Množstvo odpadov [t]			Nakladanie s odpadmi [t]					Priemerná hmot. na odvoz [t]
		ZPR	Vznik	Nakl.	ZO	R	D	iné		
 O.STAVBY-zemina - 17 05 06	Obec Jaslovské Bohunice	0	0	0	0	0%	0%	0%	0	
 Izolačné materiály - 17 06 04	Obec Jaslovské Bohunice	0	0	0	0	0%	0%	0%	0	
 O.STAVBY-ZMIEŠ - 17 09 04	Obec Jaslovské Bohunice	0	0	0	0	0%	0%	0%	0	
 TESTY - 18 01 03	Obec Jaslovské Bohunice	0	0	0	0	0%	0%	0%	0	
 AZBEST - 19 03 04	Obec Jaslovské Bohunice	0	0	0	0	0%	0%	0%	0	
 ZHRABKY - 19 08 01	Obec Jaslovské Bohunice	0	1,86	1,86	0	0%	0%	100%	1,86	
 KALY - 19 08 05	Obec Jaslovské Bohunice	0	0	0	0	0%	0%	0%	0	
 PAPIER - 20 01 01	Obec Jaslovské Bohunice	0	16,013	16,013	0	0%	0%	100%	0,843	
 SKLO - 20 01 02	Obec Jaslovské Bohunice	0	3,58	3,58	0	0%	0%	100%	1,79	
 VKM - 20 01 03	Obec Jaslovské Bohunice	0	0,052	0,052	0	0%	0%	100%	0,017	
 KOV - 20 01 04	Obec Jaslovské Bohunice	0	0,357	0,357	0	0%	0%	100%	0,119	
 Obaly-NL - 20 01 05	Obec Jaslovské Bohunice	0	0,17	0,17	0	0%	0%	100%	0,17	
 BRKO - 20 01 08	Obec Jaslovské Bohunice	0	9,59	9,59	0	39,73%	0%	60,27%	1,066	
 šatstvo - 20 01 10	Obec Jaslovské Bohunice	0	4,4	4,4	0	72,73%	0%	27,27%	0,733	
 Textilie - 20 01 11	Obec Jaslovské Bohunice	0	0,429	0,429	0	0%	0%	100%	0,143	
 rozpúšťadlá - 20 01 13	Obec Jaslovské Bohunice	0	0,02	0,02	0	0%	0%	100%	0,02	
 zásady - 20 01 15	Obec Jaslovské Bohunice	0	0	0	0	0%	0%	0%	0	

Názov	Prevádzka	Množstvo odpadov [t]			Nakladanie s odpadmi [t]				Priemerná hmot. na odvoz [t]
		ZPR	Vznik	Nakl.	ZO	R	D	iné	
 Pesticídy - 20 01 19	Obec Jaslovské Bohunice	0	0,06	0,06	0	0% (0)	0% (0)	100% (0,06)	0,06
 Žiarivky - 20 01 21	Obec Jaslovské Bohunice	0	0,02	0,02	0	0% (0)	0% (0)	100% (0,02)	0,02
 chladničky a mrazničky - 20 01 23	Obec Jaslovské Bohunice	0	0,87	0,87	0	0% (0)	0% (0)	100% (0,87)	0,87
 OLEJ A TUK - 20 01 25	Obec Jaslovské Bohunice	0	0,78	0,78	0	0% (0)	0% (0)	100% (0,78)	0,26
 Motorové oleje - 20 01 26	Obec Jaslovské Bohunice	0	0,81	0,81	0	0% (0)	0% (0)	100% (0,81)	0,81
 FARBY - 20 01 27	Obec Jaslovské Bohunice	0	0,76	0,76	0	0% (0)	0% (0)	100% (0,76)	0,76
 detergenty - 20 01 29	Obec Jaslovské Bohunice	0	0	0	0	0% (0)	0% (0)	0% (0)	0
 BATÉRIE A AKUMULÁTORY - 20 01 33	Obec Jaslovské Bohunice	0	0,12	0,12	0	0% (0)	0% (0)	100% (0,12)	0,12
 prenosné batérie - 20 01 34	Obec Jaslovské Bohunice	0	0,084	0,084	0	0% (0)	0% (0)	100% (0,084)	0,084
 TELEVÍZORY - 20 01 35	Obec Jaslovské Bohunice	0	0,07	0,07	0	0% (0)	0% (0)	100% (0,07)	0,07
 Malé zariadenia - 20 01 36	Obec Jaslovské Bohunice	0	2,515	2,515	0	0% (0)	0% (0)	100% (2,515)	1,258
 NÁBYTOK - 20 01 38	Obec Jaslovské Bohunice	0	16,68	16,68	0	0% (0)	0% (0)	100% (16,68)	16,68
 PLAST - 20 01 39	Obec Jaslovské Bohunice	0	13,363	13,363	0	0% (0)	0% (0)	100% (13,363)	0,742
 KOVY - 20 01 40	Obec Jaslovské Bohunice	0	0	0	0	0% (0)	0% (0)	0% (0)	0
 MEĎ - 20 01 40 01	Obec Jaslovské Bohunice	0	0	0	0	0% (0)	0% (0)	0% (0)	0
 HLINÍK - 20 01 40 02	Obec Jaslovské Bohunice	0	0	0	0	0% (0)	0% (0)	0% (0)	0
 OLOVO - 20 01 40 03	Obec Jaslovské Bohunice	0	0	0	0	0% (0)	0% (0)	0% (0)	0

Názov	Prevádzka	Množstvo odpadov [t]			Nakladanie s odpadmi [t]					Priemerná hmot. na odvoz [t]
		ZPR	Vznik	Nakl.	ZO	R	D	iné		
 ŽELEZO - 20 01 40 05	Obec Jaslovské Bohunice	0	0	0	0	0% (0)	0% (0)	0% (0)	0	
 ZMIEŠ.KOVY - 20 01 40 07	Obec Jaslovské Bohunice	0	0	0	0	0% (0)	0% (0)	0% (0)	0	
 TRÁVA - 20 02 01	Obec Jaslovské Bohunice	0	67,385	67,385	0	2,96% (1,995)	0% (0)	97,04% (65,39)	11,231	
 ZKO - 20 03 01	Obec Jaslovské Bohunice	0	98,15	98,15	0	0% (0)	0% (0)	100% (98,15)	4,267	
 ZHRABKY - 20 03 06	Obec Jaslovské Bohunice	0	0	0	0	0% (0)	0% (0)	0% (0)	0	
 VO - 20 03 07	Obec Jaslovské Bohunice	0	17,17	17,17	0	0% (0)	0% (0)	100% (17,17)	8,585	
 DSO - 20 03 08	Obec Jaslovské Bohunice	109,999	11,857	1,45	120,406	0% (0)	0% (0)	100% (1,45)	1,45	
Spolu		109,999	267,165	256,758	120,406	3,51% (9,005)	0% (0)	96,49% (247,753)	2,293	



## Dodávateľia

Dodávateľ	Množstvo [%]	Množstvo [t]
-----------	--------------	--------------