

Štatistika

01.01.2021 - 31.10.2021

Firmy: Obec Jaslovské Bohunice

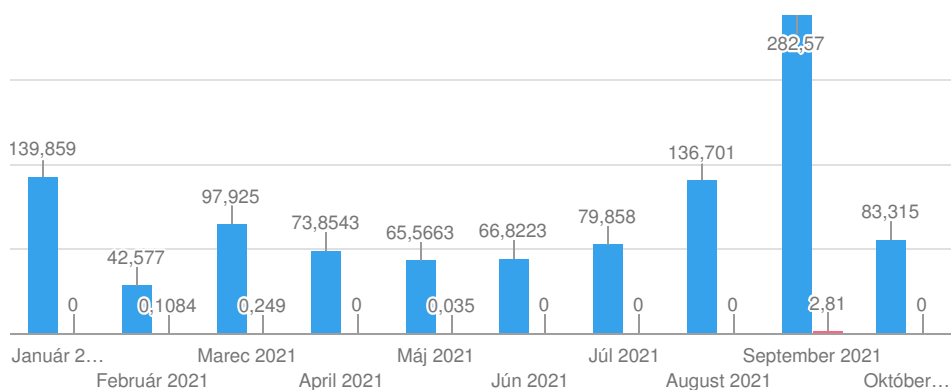
Prevádzky: Obec Jaslovské Bohunice

Odpady: -všetky-

Držitelia odpadov: -všetci-

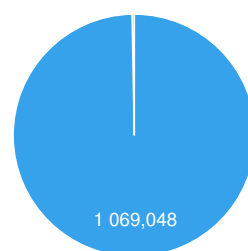
Celkový vývoj vzniknutých odpadov

Ostatné [t] Nebezpečné [t]



Skladba vzniknutých odpadov

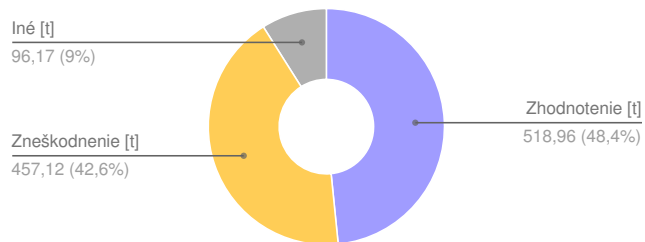
Pomer nebezpečných a ostatných odpadov za dané obdobie



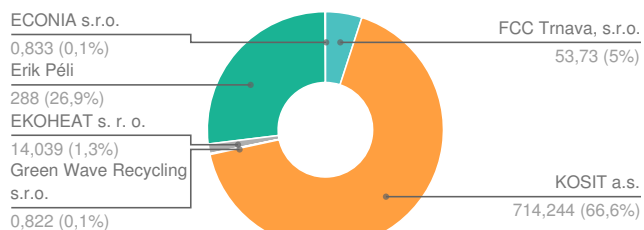
Dodávatelia

Žiadne údaje

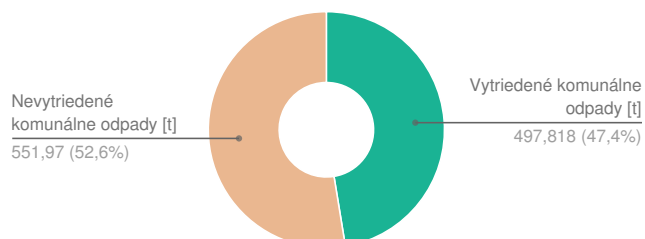
Pomer zhodnotenia a zneškodnenia odpadov



Odberatelia



Skladba nakladania s odpadmi





Firmy

Názov	Množstvo odpadov [t]				Nakladanie s odpadmi [t]			Priemerná hmot. na odvoz [t]
	ZPR	Vznik	Nakl.	ZO	R	D	iné	
Obec Jaslovské Bohunice	0	1 072,2503	1 072,2503	0	48,4% (518,9604)	42,63% (457,12)	8,97% (96,1699)	5,471
Spolu	0	1 072,2503	1 072,2503	0	48,4% (518,9604)	42,63% (457,12)	8,97% (96,1699)	5,471
















Prevádzky

Názov	Množstvo odpadov [t]				Nakladanie s odpadmi [t]			Priemerná hmot. na odvoz [t]
	ZPR	Vznik	Nakl.	ZO	R	D	iné	
Obec Jaslovské Bohunice	0	1 072,2503	1 072,2503	0	48,4% (518,9604)	42,63% (457,12)	8,97% (96,1699)	5,471
Spolu	0	1 072,2503	1 072,2503	0	48,4% (518,9604)	42,63% (457,12)	8,97% (96,1699)	5,471



Odpady

Názov	Prevádzka	Množstvo odpadov [t]				Nakladanie s odpadmi [t]			Priemerná hmot. na odvoz [t]
		ZPR	Vznik	Nakl.	ZO	R	D	iné	
TESTY - 18 01 03	Obec Jaslovské Bohunice	0	0,3924	0,3924	0	54,89% (0,2154)	0% (0)	45,11% (0,177)	0,098
KALY - 19 08 05	Obec Jaslovské Bohunice	0	22,07	22,07	0	0% (0)	100% (22,07)	0% (0)	7,357
PAPIER - 20 01 01	Obec Jaslovské Bohunice	0	45,242	45,242	0	100% (45,242)	0% (0)	0% (0)	1,293
SKLO - 20 01 02	Obec Jaslovské Bohunice	0	32,82	32,82	0	100% (32,82)	0% (0)	0% (0)	1,931
VKM - 20 01 03	Obec Jaslovské Bohunice	0	0,896	0,896	0	0% (0)	0% (0)	100% (0,896)	0,1
KOV - 20 01 04	Obec Jaslovské Bohunice	0	1,3149	1,3149	0	0% (0)	0% (0)	100% (1,3149)	0,146
Obaly-NL - 20 01 05	Obec Jaslovské Bohunice	0	0,15	0,15	0	0% (0)	0% (0)	100% (0,15)	0,15

Názov	Prevádzka	Množstvo odpadov [t]			Nakladanie s odpadmi [t]				Priemerná hmot. na odvoz [t]
		ZPR	Vznik	Nakl.	ZO	R	D	iné	
 BRKO - 20 01 08	Obec Jaslovské Bohunice	0	13,774	13,774	0	0% (0)	0% (0)	100% (13,774)	3,444
 OLEJ A TUK - 20 01 25	Obec Jaslovské Bohunice	0	1,098	1,098	0	0% (0)	0% (0)	100% (1,098)	0,157
 Motorové oleje - 20 01 26	Obec Jaslovské Bohunice	0	0,56	0,56	0	0% (0)	0% (0)	100% (0,56)	0,28
 FARBY - 20 01 27	Obec Jaslovské Bohunice	0	2,1	2,1	0	0% (0)	0% (0)	100% (2,1)	1,05
 Malé zariadenia - 20 01 36	Obec Jaslovské Bohunice	0	0,582	0,582	0	100% (0,582)	0% (0)	0% (0)	0,194
 PLAST - 20 01 39	Obec Jaslovské Bohunice	0	37,431	37,431	0	100% (37,431)	0% (0)	0% (0)	3,743
 DREVNÁ HMOTA - 20 02 01	Obec Jaslovské Bohunice	0	288	288	0	100% (288)	0% (0)	0% (0)	144
 TRÁVA - 20 02 01	Obec Jaslovské Bohunice	0	76,1	76,1	0	0% (0)	0% (0)	100% (76,1)	76,1
 CINTORÍN - 20 02 03	Obec Jaslovské Bohunice	0	1,38	1,38	0	0% (0)	100% (1,38)	0% (0)	1,38
 ZKO - 20 03 01	Obec Jaslovské Bohunice	0	298,66	298,66	0	0% (0)	100% (298,66)	0% (0)	7,467
 20 03 06	Obec Jaslovské Bohunice	0	28,85	28,85	0	0% (0)	100% (28,85)	0% (0)	7,213
 VO - 20 03 07	Obec Jaslovské Bohunice	0	87,6	87,6	0	0% (0)	100% (87,6)	0% (0)	3,65
 DSO - 20 03 08	Obec Jaslovské Bohunice	0	133,23	133,23	0	86,07% (114,67)	13,93% (18,56)	0% (0)	7,402
Spolu		0	1 072,2503	1 072,2503	0	48,4% (518,9604)	42,63% (457,12)	8,97% (96,1699)	5,471



Dodávateľa

Dodávateľ	Množstvo [%]	Množstvo [t]
-----------	--------------	--------------